

VACANZE VERDi

CON DARIO
E GRETA



**ADOTTA L'ALBERO
DI CLASSE!**

GUARDA DIETRO. DARIO E GRETA
TI SPIEGANO COME FARE


1

GIUNTI Scuola
star bene a scuola

DIVENTA PARTE
DEL GRANDE
PROGETTO

ADOTTA L'ALBERO Di CLASSE!

con la collaborazione
di
biorfarm 



OGNI CLASSE CHE SCEGLIERÀ VACANZE VERDI ADOTTERÀ UN ALBERO PER UN ANNO!



Ottieni il codice dal tuo agente di fiducia e inseriscilo sul sito
vacanzeverdi.giuntiscuola.it.



Date il nome all'albero di classe e ricevete la foto del vostro albero!



Per un anno riceverete anche gli aggiornamenti dagli agricoltori, che vi racconteranno la vita nel campo dove è piantato l'albero di classe.

Tutti gli alberi adottati provengono dalle campagne più colpite dalle calamità naturali, adottando l'albero della classe aiuterai l'ambiente e l'agricoltura italiana!

Scopri tutti i dettagli su vacanzeverdi.giuntiscuola.it



VACANZE VERDi

1

CON DARIO
E GRETA

CIAO, SIAMO **DARIO** E **GRETA**!
SE ANCHE TU AMI LA NATURA, SEGUICI
NELLE ATTIVITÀ DEL **CLUB VERDE**!





VACANZE VERDI



**PER SCOPRIRE COME:
PROTEGGERE IL PIANETA
VIVERE IN MODO ECOSOSTENIBILE
PRENDERTI CURA DI TE STESSA/O E DEGLI ALTRI
BASTANO PICCOLI GESTI!**



1 RITAGLIA DALLA COPERTINA
L'ETICHETTA DOPO AVER
SCRITTO IL TUO NOME.



VIVA LA NATURA!
GRETA DARIO

GIUNTI Scuola
star bene a scuola

2 INCOLLALA
SULLA TUA BORRACCIA.



3 SEGUI E METTI IN PRATICA
LE ATTIVITÀ DEL **CLUB VERDE**.

**OTTERRAI COSÌ
IL TUO DIPLOMA DI
AMICO/A DELLA NATURA!**



**BUONE
VACANZE VERDI
A TUTTI!**



INDICE



LA STELLINA ★ TI SEGNALE LE PAGINE PIÙ IMPORTANTI PER TORNARE PREPARATI A SCUOLA.

ITALIANO

- 4 L'alfabeto in spiaggia
- 6 Lettere in gioco
- ★ 7 Via... col vento
- ★ 8 Frutta a volontà
- 9 Che passeggiata!
- 12 Estate in rima
- ★ 13 Al mercato
- ★ 14 Un bel Ferragosto
- ★ 15 Orme misteriose
- ★ 16 Maghetto Michele
- ★ 17 Uno strano cartello
- ★ 20 Tra le nuvole
- ★ 21 Sui giochi a molle
- ★ 22 Aquiloni di parole
- 23 Viva l'acquario!
- ★ 24 Gnomo o genio?
- ★ 25 Un ventaglio speciale
- 28 Viva la domenica!
- ★ 29 La piccola talpa
- 30 Animali a tu per tu!
- 31 Il pirata e la sirena
- ★ 32 Girotondo dei nomi
- ★ 33 Al parco giochi
- 36 Sul lungomare
- 37 Sulla terrazza
- ★ 38 Un po' di relax
- ★ 39 Invito in spiaggia
- 40 Una buona azione
- 41 SOS... api in vista!

MATEMATICA

- 44 Un prato fiorito
- 45 Una ciliegia tira l'altra
- ★ 46 Palline o fragoline?
- ★ 51 Pulcini in vacanza
- ★ 52 Forza... remiamo!
- 53 Smile per tutti
- 56 In città
- 57 In campagna
- ★ 58 Avanti e indietro
- ★ 59 Foto sulla riva
- 60 Per tutti i gusti
- 61 Tu ami l'estate?
- 64 Primo, secondo, terzo...
- 65 Giochi al sole
- ★ 66 Più frutta...
- ★ 67 ... e più verdura
- ★ 68 Aperto o chiuso?
- 69 Voglia di volare
- ★ 72 Il castello stregato
- ★ 73 Il pagliaccio in piazza
- ★ 74 Tartarughe nell'orto
- ★ 75 Un mare di confronti
- 76 Tra rane vanitose...
- 77 ... e scimmie golose
- ★ 80 Merende e spuntini...
- ★ 81 ... in compagnia
- 82 Una giornata ventosa
- ★ 83 Pomeriggio in palestra
- ★ 84 La foca giocherellona
- ★ 85 La freccia dice tutto!
- ★ 86 Al museo
- 87 Risparmi preziosi!

STORIA

- ★ 10-11 Tempo di tuffi e di giochi
- ★ 18-19 Vacanze in fattoria
- ★ 26-27 Nel negozio di souvenir

GEOGRAFIA

- ★ 34-35 Festa in paese
- ★ 42-43 Caccia al tesoro

SCIENZE

- ★ 54-55 Al Safari Park
- ★ 62-63 In gita al lago

INGLESE

- ★ 70-71 On the beach
- ★ 78-79 In the garden

OCCHIO ALLA REGOLA



88-95


Mappe e regole
di Italiano e Matematica

**AL CENTRO
DEL TUO LIBRO IL
CLUB VERDE**
di Dario e Greta
INSERTO STACCABILE
con **GIOCHI** e **CURIOSITÀ...**
ANCHE IN INGLESE!



FRUTTA A VOLONTÀ

★ Unisci le **sillabe** e forma il nome dei quattro frutti nel cestino.



FRA	MO	NE
LI	GO	NE
AN	LO	RIA
ME	GU	LE

Red arrows indicate the following combinations: FRA + GO = FRANGO, LI + NE = LENE, AN + LO = ANLO, ME + GU = MEGU.

★ Cambia posto alle **sillabe** e trova nuove parole.

	ME LA		PE RA		RE MO
	LA				

Arrows show syllable swapping: ME and LA swap to form LA; PE and RA swap to form RAPE; RE and MO swap to form MORE.

CLUB VERDE

UNA BOCCATA D'ARIA



RESPIRARE ARIA PULITA È IMPORTANTE PER LA SALUTE. ANCHE TU PUOI FARE MOLTO!





CHE PASSEGGIATA!



Sottolinea le parole con le **doppie**.
Poi scrivi sul cespuglio i nomi degli animali.

Anna e il nonno fanno una passeggiata in montagna. Anna è attirata dagli animali che incontra sul suo cammino: una farfalla, una coccinella, un cavallo, una capretta, due mucche e tanti uccellini. Anna scatta tante foto da mostrare a tutti al suo ritorno.



FARFALLA

..... /

..... /

..... /



INDICA CON UNA X
I COMPORTAMENTI CHE
PIÙ RISPETTANO
L'AMBIENTE E LA SALUTE.



ESTATE IN RIMA

★ Leggi la filastrocca e sottolinea con lo stesso colore le parole in rima.

Filastrocca dell'estate
tanti bagni e tante risate
tanti pesci in mezzo al mare
tanti bambini con cui giocare
tanti ghiaccioli, tanti gelati
tanti ombrelloni colorati
tanti giorni molto felici
se ti circondi di amici.



★ Aiuta ogni pesce a ritrovare la sua pinna!
Colora con lo stesso pennarello le parole in rima.



**CLUB
VERDE**

QUA LA ZAMPA!

SE ADOTTI UN
GATTO, DIVENTA
PARTE DELLA TUA
FAMIGLIA.





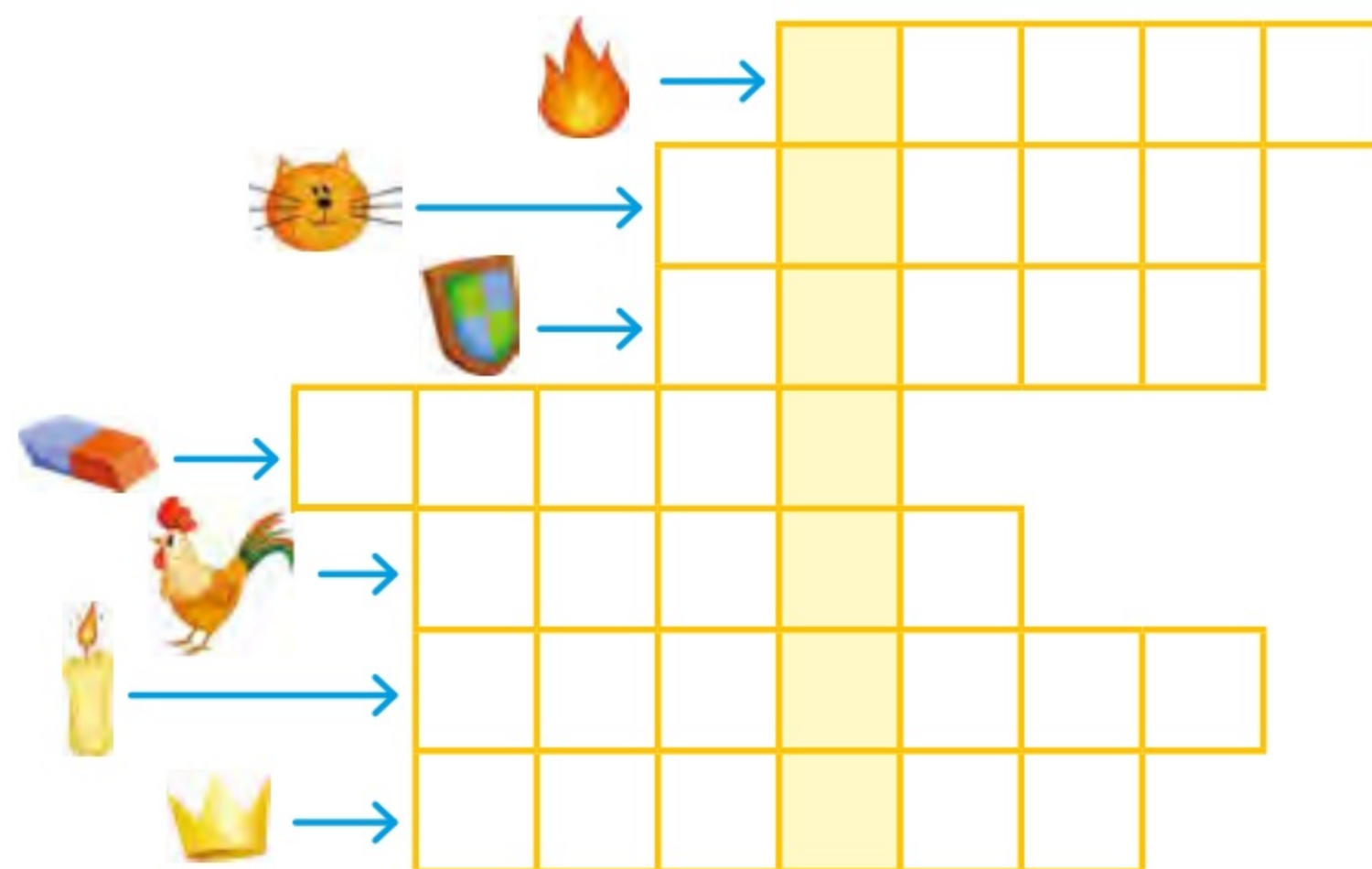
AL MERCATO

★ Sottolinea di rosso le parole con **CA, CO, CU**, di blu quelle con **GA, GO, GU**.



★ Completa il cruciverba e scopri nella colonna gialla due parole che dici in estate.

.....!



- Collarino
- Cure
- Cibo
- Acqua
- Coccole
- Guinzaglio

INDICA CON UNA X CHE COSA DEVE SEMPRE RICEVERE IL TUO GATTO.





AQUILONI DI PAROLE

★ Scrivi le parole sugli aquiloni giusti.



~~CINQUE~~ CUCULO CURVA LIQUORE
QUERCIA QUADRO CULLA CUCINA

QU + VOCALE

CINQUE

CU + CONSONANTE

★ Scrivi tu! Attenzione, queste parole vogliono **CUO!**



.....



.....



.....




.....

CLUB VERDE

PER RISPARMIARE



L'ENERGIA È
UTILE PERCHÉ
FA FUNZIONARE
MOLTE COSE,
MA NON DURA
PER SEMPRE.






VIVA L'ACQUARIO!

★ Completa il cruciverba. I disegni ti aiutano.



1	A					L	I	N	A
2	A					Z	O	N	E
				3	A				A
		4					R	I	O
	5							E	O
6						E	L	L	I



★ Completa le frasi con:
ACQUITRINO ● ACQUEDOTTO.

- L'..... porta acqua nelle case.
- L'..... è un terreno pieno di acqua.



COME PUOI RISPARMIARE ENERGIA? INDICA CON UNA X IL DISEGNO CORRETTO.



VIVA LA DOMENICA!

★ Cerchia di rosso le parole con l'**accento**.

Lunedì andò al mercato
e Martedì comprò il gelato.

Mercoledì pulì la cucina
e Giovedì riordinò la cantina.

Venerdì la pizza preparò
e Sabato tutti i piatti poi lavò.

Finalmente Domenica arrivò
così ognuno di loro si riposò.



★ Completa con **È** o **E**.

Sonia felice di stare insieme a Mia.

Si divertono, ridono, giocano fanno merenda.

**CLUB
VERDE**

MISSIONE "MARE PULITO"

LA PLASTICA PUÒ
ESSERE MOLTO
PERICOLOSA PER GLI
ABITANTI DEL MARE.



PRIMA



LA PICCOLA TALPA

★ Leggi il racconto, poi numera le immagini da **1** a **3**.

Luca è nell'orto con il papà. A un certo punto vede uscire da una buca una specie di topolino. Sembra che abbia gli occhietti chiusi.

– Un topolino! – esclama Luca.

Il papà gli spiega che l'animaletto è una piccola talpa. Ha gli occhi piccolissimi perché vive sotto terra. Luca cerca di accarezzare la talpina, ma lei s'infilava di nuovo nella buca e torna nella sua tana.



DOPO



OSSERVA COSA ACCADE QUANDO ALCUNI RIFIUTI FINISCONO IN MARE.



CACCIA AL TESORO

Per festeggiare il suo compleanno, Laura ha organizzato una caccia al tesoro.

★ Segui le indicazioni scritte nei cartelli e troverai il "tesoro".



★ Ora indica tu il percorso per trovare la macchinina.
Colora le targhette giuste.

- Prima vai A DESTRA A SINISTRA AVANTI.
- Poi vai A DESTRA A SINISTRA AVANTI.
- Infine vai A DESTRA A SINISTRA AVANTI.





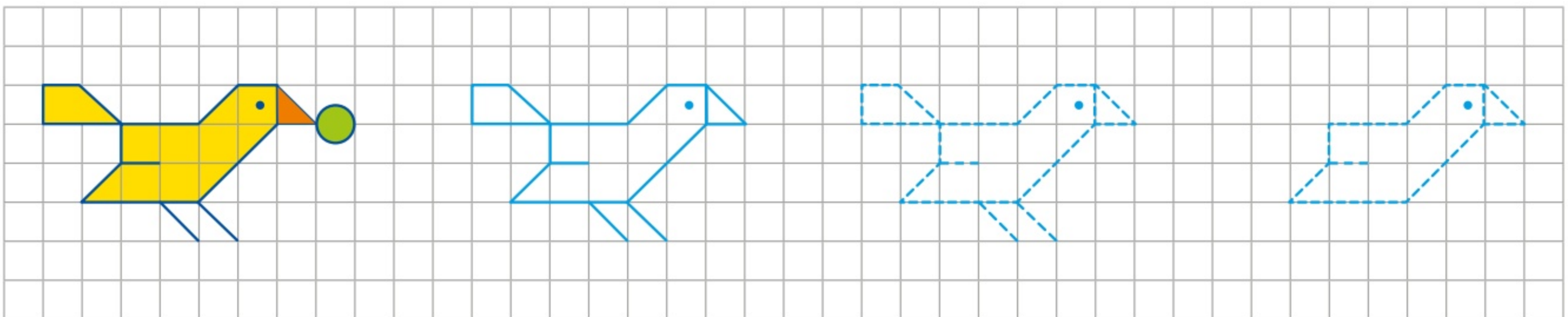
UN PRATO FIORITO

★ Aiuta il topo a contare! Scrivi i numeri in cifre e in lettere.



uno				cinque

★ Completa e colora gli uccellini. Poi disegna 1 chicco d'uva per ogni uccellino.



CLUB VERDE

TROPPO RUMORE FA MALE



IL RUMORE FA MALE ALLE TUE ORECCHIE E PUÒ DISTURBARE CHI SI TROVA VICINO A TE.



CIAO, EMMAAA!



CIAO, MARCOOO!





UNA CILIEGIA TIRA L'ALTRA



Conta le ciliegie e scrivi il numero in lettere.



INDICA CON UNA X
CHI NON URLA E
TIENE LA MUSICA
A BASSO VOLUME.

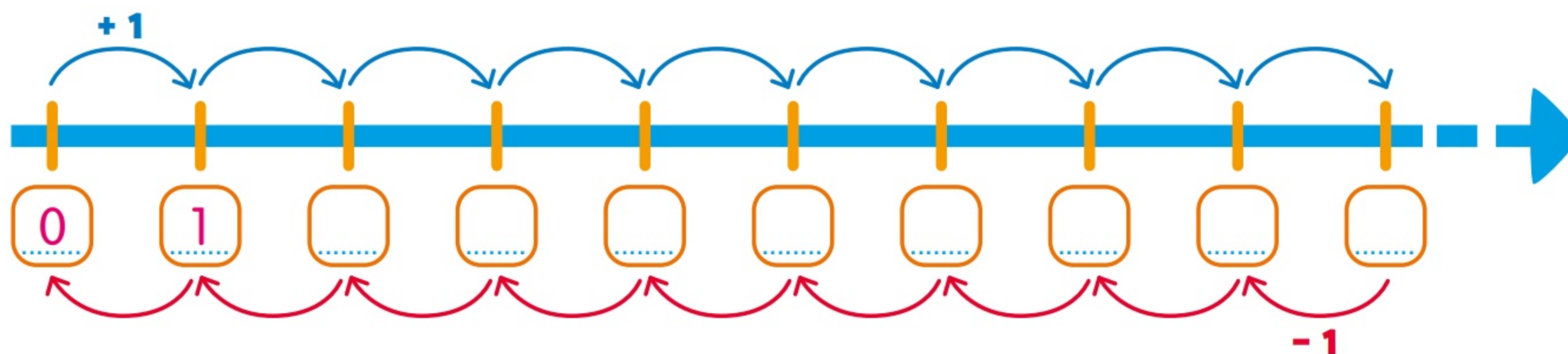
PALLINE O FRAGOLINE?

★ Disegna come indicato dalle frecce. Poi scrivi il numero.

meno uno **più uno**

1 2

★ Completa la linea dei numeri.

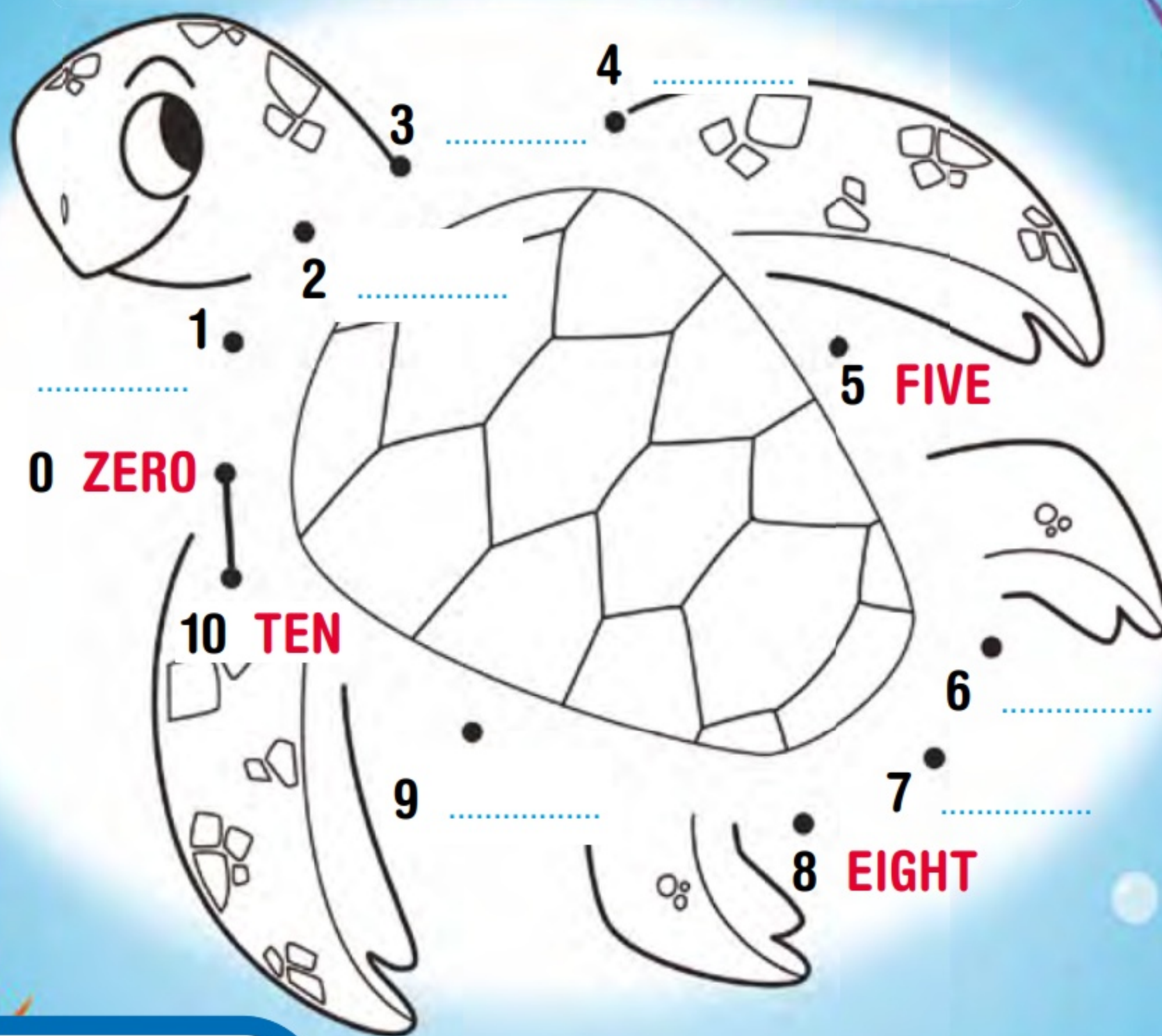


il CLUB VERDE Di DARIO E GRETA



CIAO! SE ANCHE TU AMI LA NATURA,
ENTRA NEL CLUB VERDE E GIOCA CON NOI!

- Unisci i puntini da 0 a 10, scopri e colora l'animale misterioso!
Poi completa i numeri in inglese.



LO SAI CHE... QUESTO ANIMALE
PUÒ VIVERE FINO A 60 ANNI?
MA SE IL MARE È INQUINATO E PIENO
DI RIFIUTI RISCHIA DI SCOMPARIRE!







AMICI DELLA NATURA!





ECCO UN BEL GIOCO DA FARE IN COMPAGNIA!
HAVE FUN! **BUON DIVERTIMENTO!**



LET'S PLAY! **GIOCHIAMO!**

- Scegli la tua pedina fra piccoli oggetti di riciclo    e procurati un dado .
- A turno si lancia il dado. Si sposta la propria pedina contando il numero di caselle indicato dal dado:




- se arrivi su una casella che **NON RISPETTA** la natura  fermati un giro;
- se arrivi in una casella **“CUORE VERDE”**  avanza di tre caselle;
- se arrivi in una casella **“STAR BENE”**  tira di nuovo il dado;
- se arrivi in una casella con una **PAROLA IN INGLESE** pronunciala ad alta voce.
- Vince chi arriva prima alla bandierina **“AMICI DELLA NATURA”**! 




UN "FIOR-FIORE" DI SEGNALIBRO

ECCO UN SIMPATICO LAVORETTO!
TI SPIEGO TUTTI I PASSAGGI IN INGLESE E IN ITALIANO!

1 DRAW. DISEGNA.



2 COLOUR. COLORA.



3 CUT OUT. RITAGLIA.



4 GLUE. INCOLLA.



PUOI FARE TANTI BEI **BOOKMARKS SEGNALIBRI**
DA SCAMBIARE AL RIENTRO A SCUOLA.





PULCINI IN VACANZA

★ Scrivi in ordine i numeri sui pulcini.



★ Per ogni numero scrivi il **precedente**.

7

9

1

4

8

★ Per ogni numero scrivi il **successivo**.

3

8

5

6

4

★ Scrivi il numero **precedente** e il **successivo**.

.....	2
-------	---	-------

.....	5
-------	---	-------

.....	9
-------	---	-------

.....	6
-------	---	-------

.....	3
-------	---	-------

.....	7
-------	---	-------

AL SAFARI PARK

Mauro oggi è in visita al Safari Park con i suoi genitori. Osserva gli animali e prende appunti come un bravo scienziato. Vuoi aiutarlo?



Completa la tabella.

ANIMALI DEL SAFARI PARK

volano	nuotano	strisciano	camminano
PAPPAGALLO			

★ Che cosa dicono gli animali?
Copia la frase giusta in ciascun fumetto.

- Mangio carne.
- Mangio erba e foglie.
- Mangio di tutto.

.....

.....

.....

.....

.....

.....





APERTO O CHIUSO?

★ La pallina uscirà dalla collanina? Com'è il filo?




aperto
 chiuso



aperto
 chiuso



aperto
 chiuso



aperto
 chiuso

● La pallina può uscire se il filo è

★ Cerchia di verde gli animali nella regione **esterna**, di rosso gli animali nella regione **interna**.



CLUB VERDE

L'ACQUA È VITA



L'ACQUA È NECESSARIA A TUTTI GLI ESSERI VIVENTI. È PREZIOSA!





VOGLIA DI VOLARE

★ Scomponi i numeri.

16 = da e u

13 = da e u

11 = da e u

18 = da e u

15 = da e u

9 = da e u

17 = da e u

14 = da e u

★ Componi i numeri.

1 da e 3 u =

1 da e 6 u =

1 da e 8 u =

1 da e 7 u =

1 da e 5 u =

1 da e 0 u =

0 da e 1 u =

1 da e 4 u =



OSSERVA E COLORA
IL CAPPELLINO DI CHI
RISPARMIA L'ACQUA.



ON THE BEACH

★ Disegnati e rispondi.

Hello!

What's your name?

My name is

.....

★ Leggi e colora le formine.



RED



PINK



BROWN



YELLOW



BLUE




GREEN



★ Copia i nomi
al posto giusto.

● MUM ● DAD ● SISTER ● BROTHER

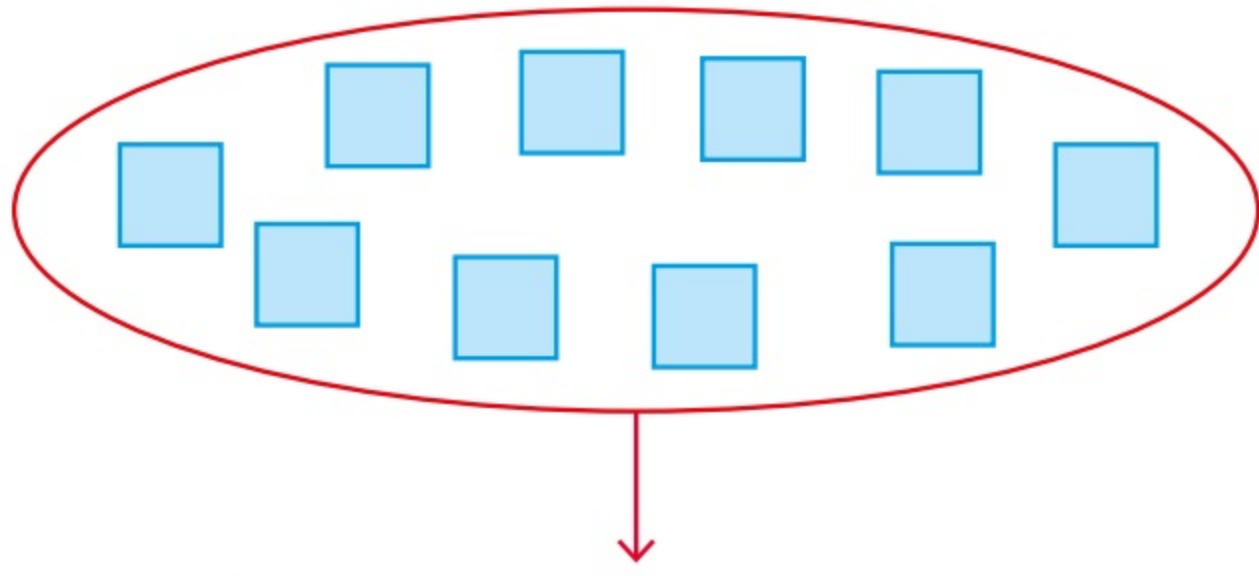


★ Leggi e scrivi i numeri.



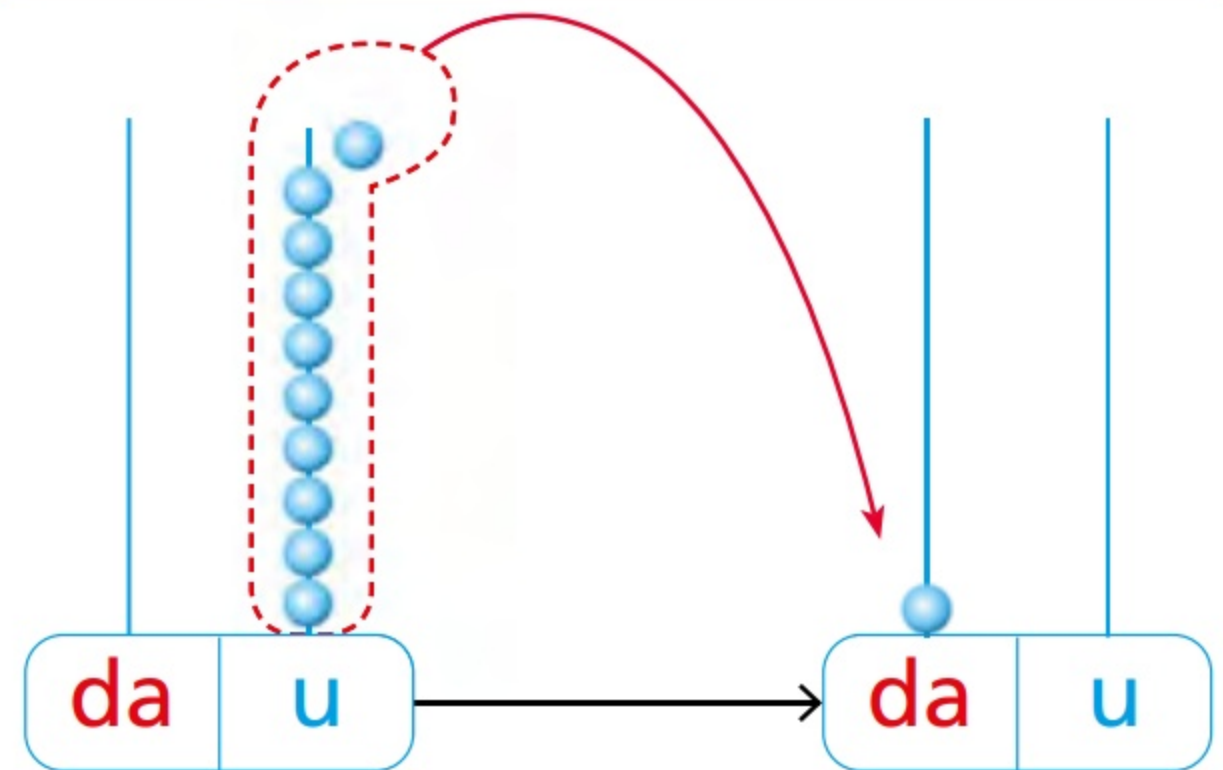


DECINE E UNITÀ



10 unità (u) → 1 decina (da)

LA DECINA E L'ABACO



10 u = 1 da

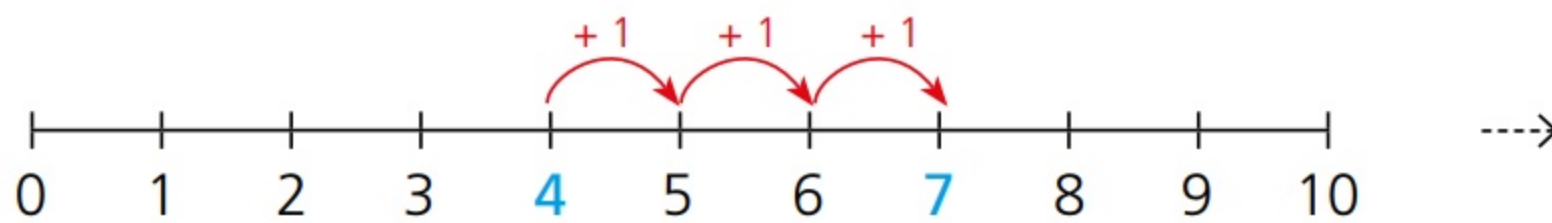
L'ADDIZIONE

È indicata dal segno + (PIÙ)

Esempio: $4 + 3 = 7$



Avanti sulla linea dei numeri



Serve per:

- aggiungere.
- mettere insieme, unire.
- rispondere alla domanda: **Quanti in tutto?**

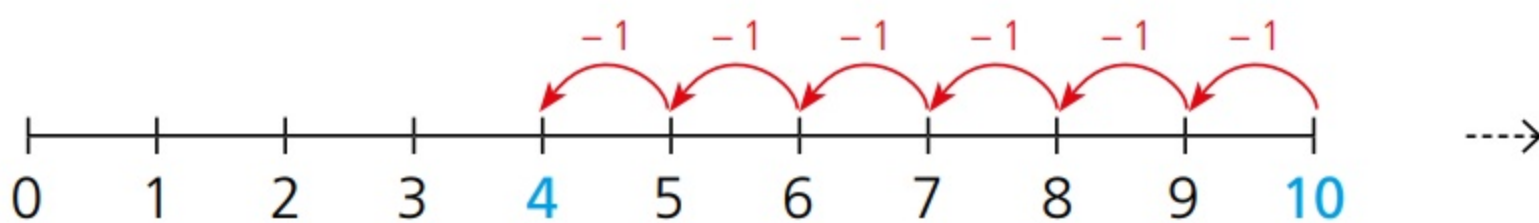
LA SOTTRAZIONE

È indicata dal segno - (MENO)

Esempio: $10 - 6 = 4$



Indietro sulla linea dei numeri



Serve per:

- togliere.
- calcolare la differenza.
- rispondere alle domande: **Quanto resta?**
Quanti in più?
Quanti in meno?
Qual è la differenza?



I NUMERI FINO A 20

11		1 da 1 u	UNDICI
12		1 da 2 u	DODICI
13		1 da 3 u	TREDICI
14		1 da 4 u	QUATTORDICI
15		1 da 5 u	QUINDICI
16		1 da 6 u	SEDICI
17		1 da 7 u	DICIASSETTE
18		1 da 8 u	DICIOTTO
19		1 da 9 u	DICIANNOVE
20		2 da	VENTI

Testi Team didattico Giunti Scuola, Tiziana Caprini

Illustrazioni Archivio Giunti, Jessica Antonini, Mattia Cerato, Martina Colombo, Carolina Grosa.

I personaggi di Dario e Greta sono di Mattia Cerato.

Copertina © Freepik

Referenze fotografiche

Legenda: a = alto; b = basso; c = centro; as = alto sinistra; ac = alto centro; ad = alto destra; bs = basso sinistra; bc = basso centro; bd = basso destra. Se le immagini sono sullo stesso livello verticale si trova c1, c2, c3... (numerata da sinistra verso destra che indicano la colonna). Se sono sullo stesso livello orizzontale si trova r1, r2, r3 (numerata dall'alto verso il basso che indicano le righe).

- **Adobe Stock:** © faiza p. 47 a; © faiza p.50 cc
- **Freepik:** p. 2 c

www.giuntiscuola.it

© 2022 Giunti Scuola S.r.l.

via Bolognese 165 - 50139 Firenze - Italia

Prima edizione: gennaio 2022



Stampato presso Lito Terrazzi srl, stabilimento di Iolo

Per esigenze didattiche ed editoriali alcuni brani sono stati ridotti e/o adattati. Tutti i diritti sono riservati.

È vietata la riproduzione dell'opera o di parti di essa con qualsiasi mezzo, compresa stampa, copia fotostatica, microfilm e memorizzazione elettronica, se non espressamente autorizzata dall'editore.

L'editore è a disposizione degli aventi diritto con i quali non è stato possibile comunicare, nonché per eventuali omissioni o inesattezze nella citazione delle fonti.

L'editore si dichiara disponibile a regolare eventuali spettanze per quelle immagini di cui non sia stato possibile reperire la fonte.

I testi della produzione Giunti Scuola sono rispondenti al codice di autoregolamentazione **POLITE (Pari Opportunità Libri di Testo)** per la formazione di una cultura delle pari opportunità e del rispetto delle differenze.

Questo volume, privo del talloncino stampato a fianco, è da considerarsi saggio-omaggio e perciò non può essere posto in commercio.
Esente da IVA (D.P.R. 26/10/72 n. 633 art. 2 sub. D). Esente da bolla di accompagnamento (D.P.R. 6/10/78 art. 4 n. 6).

VACANZE VERDI

UNA NUOVA COLLANA DI QUADERNI MULTIDISCIPLINARI PER LE VACANZE!



CLASSE 1^a



Biglie e conchiglie



CLASSE 2^a



L'Orchestrosauro



CLASSE 3^a



Il bambino perfetto



CLASSE 4^a



L'estate di Nico



**DIVENTA PARTE DI UN GRANDE PROGETTO
PER PROTEGGERE L'AMBIENTE
E AIUTARE L'AGRICOLTURA ITALIANA!**

**Acquistando Vacanze Verdi
ogni classe potrà adottare un albero per un anno,
dargli un nome e ricevere la foto del proprio albero!**



Scopri tutti i dettagli su: vacanzeverdi.giuntiscuola.it

GIUNTI Scuola
star bene a scuola

biorfarm

A settembre tutte le soluzioni su
vacanzeverdi.giuntiscuola.it

Due volumi indivisibili:
Vacanze verdi cl.1 + libro di narrativa.

